

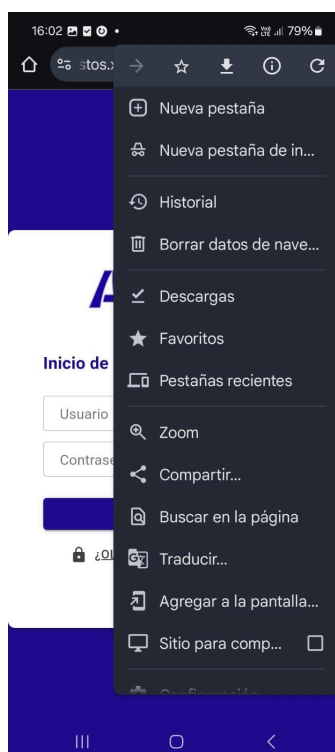
XTRAnet Arguello Repuestos

Instrucciones para Instalar la Aplicación en Android

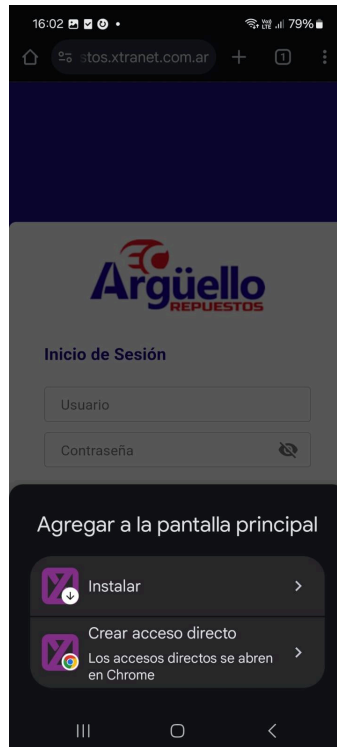
1. **Abrir el navegador:**
 - Acceder a la aplicación desde **Google Chrome** en tu dispositivo Android.
2. **Presionar el botón de menú:**
 - Tocar el ícono : **(tres puntos verticales)** en la esquina superior derecha.



3. **Seleccionar "Agregar a pantalla de inicio"**
En el menú desplegable, elegir la opción **"Agregar a pantalla de inicio"**.




4. Instalar la aplicación:



5. Confirmar la instalación:

- Tocar "Instalar".



6. Listo! 🎉

- La aplicación aparecerá en tu pantalla de inicio como un ícono más.

